



Atelier 1 - COMPRENDRE

restitution

26 Septembre 2020

Le déroulement de l'atelier du 26 sept

- La présentation du projet
- La démarche participative

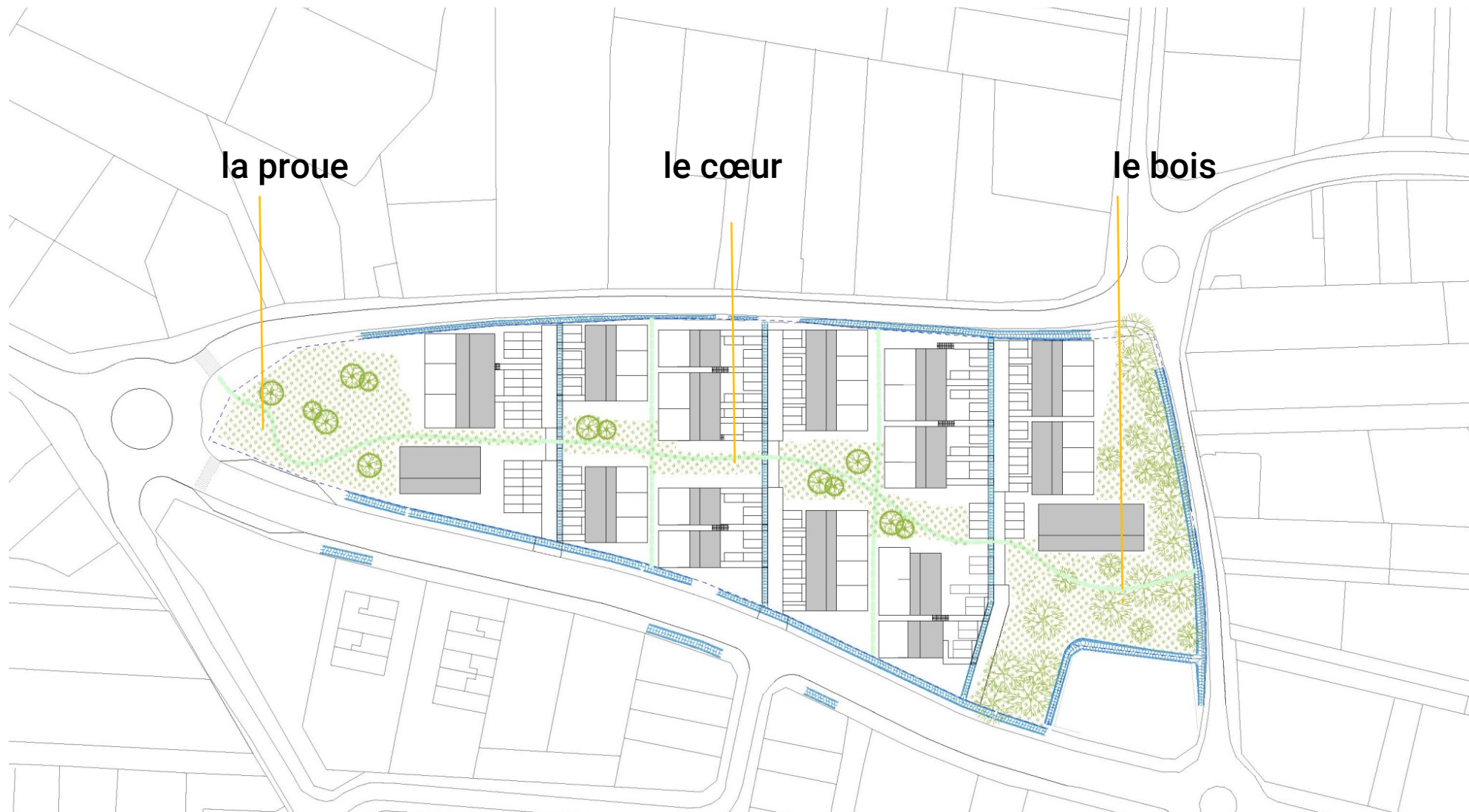
45 personnes, en grande partie des habitants du quartier Marsillon, sont venues découvrir le projet.

1^{ère} étape

Les acteurs et le projet ont été présentés par le maître d'ouvrage Clairtienne, et l'équipe d'architectes, de paysagistes et bureau d'études environnemental.

Acatryo a présenté la démarche participative proposée aux habitants du quartier et futurs habitants.





la proue

le cœur

le bois

Le projet intègre 70 logements et **3 espaces partagés paysagés libres** de programmation: **la proue, le cœur et le bois.**

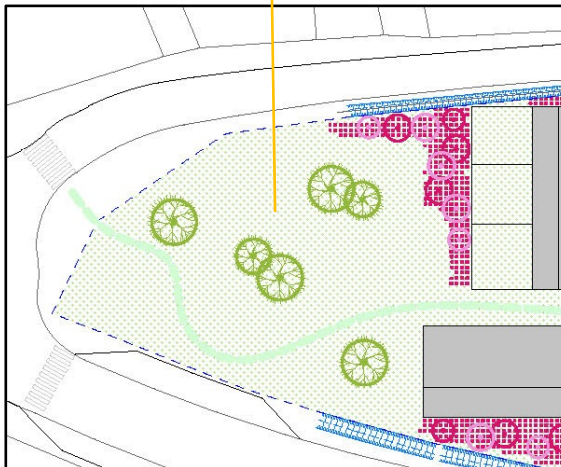
Les habitants du quartier et les futurs habitants sont invités à participer à la réflexion sur la programmation de ces espaces libres.

Lors de la présentation, plusieurs ménages ont exprimé une certaine appréhension à voir arriver ces nouveaux logements. Les questions de stationnement et de dangerosité de la route, les problèmes d'incivilité actuels, la question de la saturation du réseau d'assainissement ont été soulevés. Tous ces aspects vont être traités et pris en compte pour la suite du projet.

2ème étape - La démarche participative

Des personnes se sont regroupés en petit groupe pour explorer le site. Les personnes ont ensuite exprimé sur des rubans leurs premières idées, leurs ressentis et vision sur ces trois espaces partagés.

la proue



Les idées sur « la Proue »

Paysage : parcs et jardins – biodiversité - Agriculture urbaine

- Espaces vert – arbres
- Espace paysagé clairsemé

L'environnement : matériaux, eau et déchets

- Pas de cachettes !
- Pas de bâti (salle)
- Pas de bruit – de regroupement
- L'insécurité et les infrastructures

Vivre ensemble – se rencontrer – jouer – mutualiser

- Espace de jeux abrité (poterie – Salle de lecture)
- Choix des dossiers locataires (avec envie de participer)
- Aide aux devoirs
- Boîtes à livres
- Boîtes à dons
- Activités intergénérationnelles

Équipement de quartier – Services – tisser des liens avec le quartier


- Commerces de proximité
- Comité de quartier
- Quid si casse... ? Qui va payer, entretenir, gérer ?
- Salle de quartiers pour habitants
- Salle intergénérationnelle
- Espace de rencontre : café du matin...
- Espaces intergénérationnels
- Salle pour assistantes maternelles
- Relais pour bibliothèques
- Salle pour activités sociales
- Lavomatiques
- Base vie : outillhèque – matériauthèque

Mobilité douce : vélos - piétons- bus

- Améliorer la voirie
- Espace Vcub

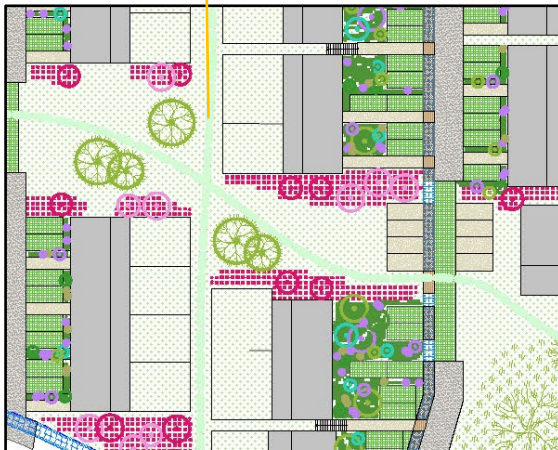
Mobilité : La place de la voiture – stationnement

Attention aux stationnements



2ème étape - La démarche participative

le cœur



Les idées sur « le cœur »

Paysage : parcs et jardins – biodiversité

- Parc de détente
- Aire de jeux pour enfants
- Espaces verts
- Zone paysagère

Paysage : Agriculture urbaine

- Jardins potagers partagés

Paysage : parcours paysager

- Allées piétonnes transversales
- Promenade à travers parcs
- Espaces et circulations traversants

L'environnement : matériaux, eau et déchets

- Hauteurs de constructions raisonnables

Vivre ensemble – se rencontrer – jouer – mutualiser – tisser des liens avec le quartier


- Terrain de boules

Mobilité douce : vélos - piétons- bus

- Lieu sécuritaire pour enfants

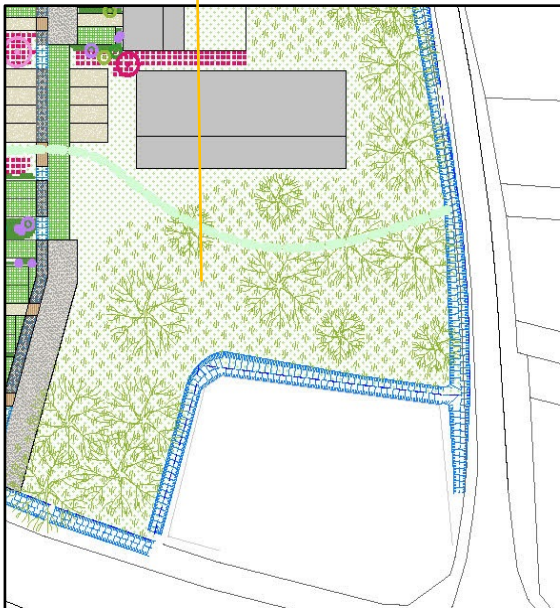
Mobilité : La place de la voiture – stationnement

- Espaces de stationnement gratuits : pour logements sociaux



2ème étape - La démarche participative

le bois



Les idées sur « le bois »

Paysage : parcs et jardins – biodiversité

- Laisser maximum d'arbres
- Jardins d'enfants

Paysage : Agriculture urbaine

- Élevage de poules
- Ferme urbaine

L'environnement : matériaux, eau et déchets

Vivre ensemble – se rencontrer – jouer – mutualiser – tisser des liens avec le quartier :

- Cabanes

Mobilité douce : vélos - piétons- bus

Mobilité : La place de la voiture – stationnement

- Moyens pour limiter vitesse

